



ТЕРРИТОРИАЛЬНЫЙ ОРГАН ФЕДЕРАЛЬНОЙ
СЛУЖБЫ ГОСУДАРСТВЕННОЙ СТАТИСТИКИ
ПО ЗАБАЙКАЛЬСКОМУ КРАЮ

Производство продукции сельского хозяйства в Забайкальском крае



в январе - марте 2023 года



ТЕРРИТОРИАЛЬНЫЙ ОРГАН
ФЕДЕРАЛЬНОЙ СЛУЖБЫ
ГОСУДАРСТВЕННОЙ СТАТИСТИКИ
ПО ЗАБАЙКАЛЬСКОМУ КРАЮ

Производство продукции сельского хозяйства

Забайкальский край

в январе – марте 2023 года

- 01 ПРОДУКЦИЯ СЕЛЬСКОГО ХОЗЯЙСТВА И ИНДЕКС ФИЗИЧЕСКОГО ОБЪЕМА В ХОЗЯЙСТВАХ ВСЕХ КАТЕГОРИЙ
- 02 ПРОИЗВОДСТВО ПРОДУКЦИИ ЖИВОТНОВОДСТВА В ХОЗЯЙСТВАХ ВСЕХ КАТЕГОРИЙ. ДИНАМИКА ПРОИЗВОДСТВА СКОТА И ПТИЦЫ НА УБОЙ (В ЖИВОМ ВЕСЕ), МОЛОКА, ЯИЦ ПО КАТЕГОРИЯМ ХОЗЯЙСТВ
- 03 ПРОИЗВОДСТВО ОСНОВНЫХ ВИДОВ ПРОДУКЦИИ ЖИВОТНОВОДСТВА В СЕЛЬСКОХОЗЯЙСТВЕННЫХ ОРГАНИЗАЦИЯХ
- 04 ПОГОЛОВЬЕ СКОТА И ПТИЦЫ ПО ВИДАМ В ХОЗЯЙСТВАХ ВСЕХ КАТЕГОРИЙ

* Ежемесячные данные оперативной статистики





ПРОДУКЦИЯ СЕЛЬСКОГО ХОЗЯЙСТВА И ИНДЕКС ФИЗИЧЕСКОГО ОБЪМА В ХОЗЯЙСТВАХ ВСЕХ КАТЕГОРИЙ

МЛН РУБ., январь - март 2023 ГОДА

январь - март 2023 г.

2 287,6 млн руб.

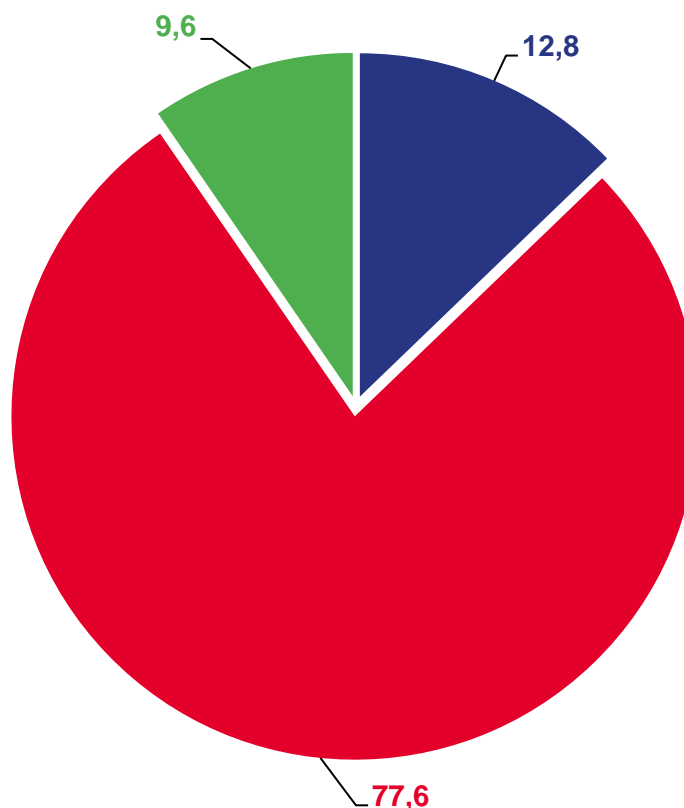
в % к январю - марту 2022 г.

94,0

в % к январю 2023 г.

103,1

Структура продукции сельского хозяйства по категориям хозяйств в процентах к итогу



- Сельскохозяйственные организации
- Хозяйства населения
- Крестьянские (фермерские) хозяйства





ПРОИЗВОДСТВО ПРОДУКЦИИ ЖИВОТНОВОДСТВА В ХОЗЯЙСТВАХ ВСЕХ КАТЕГОРИЙ

В ЯНВАРЕ – МАРТЕ 2023 ГОДА

Скот и птица на убой
(в живом весе)

4 757,0 ТОНН

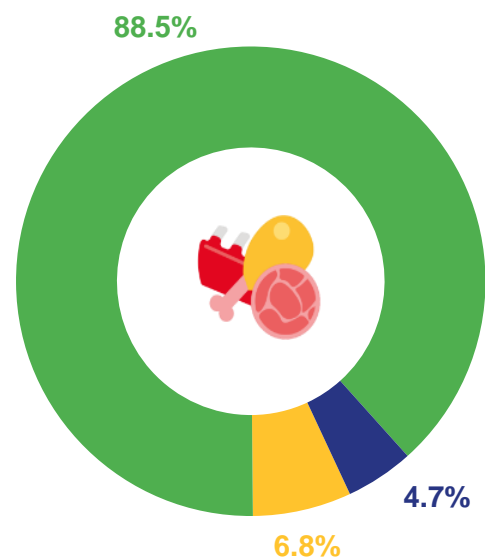
МОЛОКО

36 489,3 ТОНН

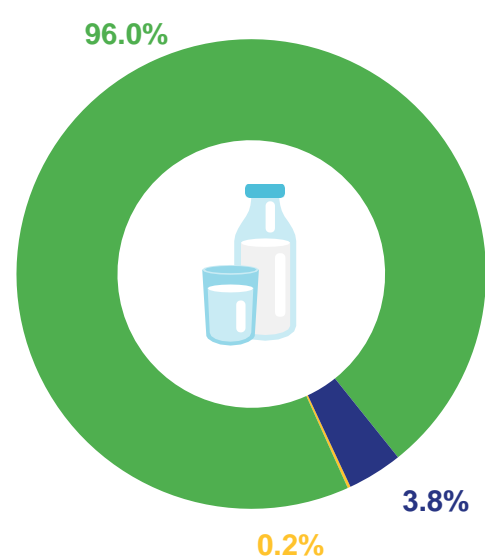
ЯЙЦА

4 761,3 ТЫС. ШТУК


Структура продукции животноводства по категориям хозяйств
в процентах к итогу



Сельскохозяйственные организации



Хозяйства населения



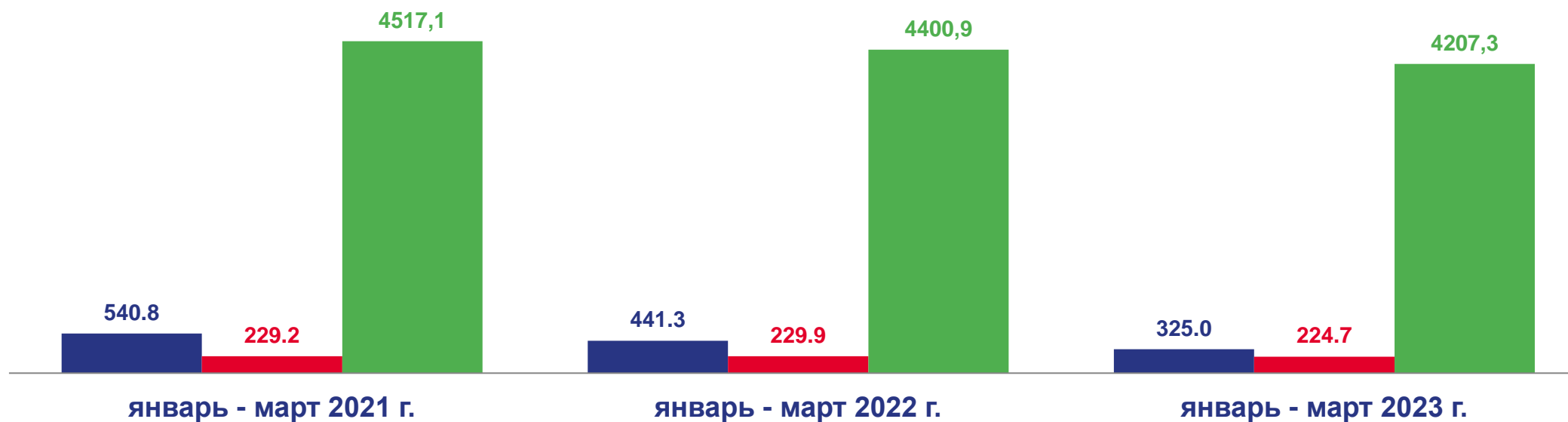
Крестьянские (фермерские) хозяйства





ДИНАМИКА ПРОИЗВОДСТВА СКОТА И ПТИЦЫ НА УБОЙ (В ЖИВОМ ВЕСЕ) ПО КАТЕГОРИЯМ ХОЗЯЙСТВ

ТОНН, ЯНВАРЬ - МАРТ 2023 ГОДА



■ Сельскохозяйственные организации



■ Крестьянские (фермерские) хозяйства

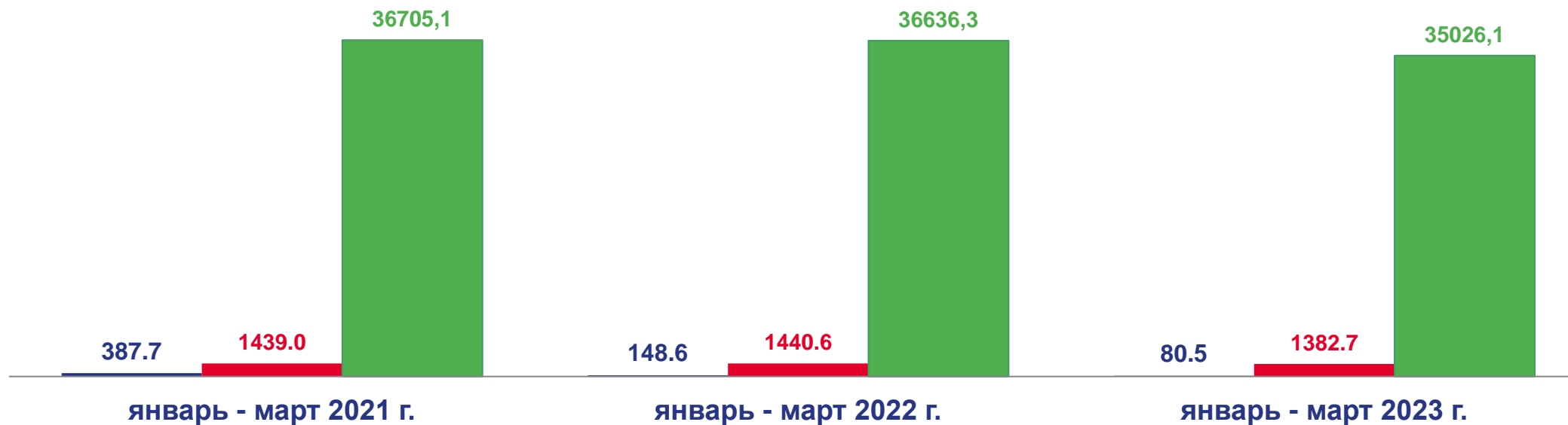


■ Хозяйства населения



ДИНАМИКА ПРОИЗВОДСТВА МОЛОКА ПО КАТЕГОРИЯМ ХОЗЯЙСТВ

ТОНН, ЯНВАРЬ - МАРТ 2023 ГОДА



■ Сельскохозяйственные организации



■ Крестьянские (фермерские) хозяйства



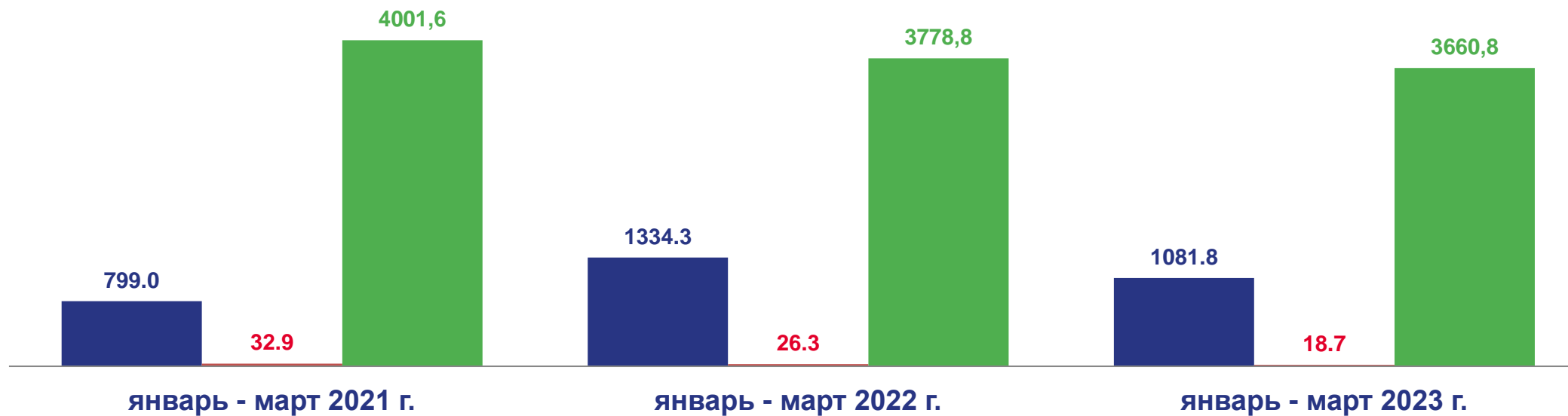
■ Хозяйства населения





ДИНАМИКА ПРОИЗВОДСТВА ЯИЦ ПО КАТЕГОРИЯМ ХОЗЯЙСТВ

ТЫС. ШТУК, ЯНВАРЬ - МАРТ 2023 ГОДА



■ Сельскохозяйственные организации



■ Крестьянские (фермерские) хозяйства







■ Хозяйства населения





ПРОИЗВОДСТВО ОСНОВНЫХ ВИДОВ ПРОДУКЦИИ ЖИВОТНОВОДСТВА В СЕЛЬСКОХОЗЯЙСТВЕННЫХ ОРГАНИЗАЦИЯХ

	январь - март 2023 г. тонн	январь - март 2023 г. в % к январю – марту 2022 г.	январь - март 2022 г. в % к январю - марту 2021 г.
Скот и птица на убой (в живом весе) из них:	325,0	73,6	81,6
крупный рогатый скот 	156.8	61,5	107.6
свиньи 	48.7	101.8	52.4
овцы и козы 	88.9	86,2	65.1
другие виды скота 	30.8	86.9	69.2
Молоко 	80.5	54.2	38.3
Яйца, тыс. штук 	108.2	81.1	166.9





ПОГОЛОВЬЕ СКОТА И ПТИЦЫ ПО ВИДАМ В ХОЗЯЙСТВАХ ВСЕХ КАТЕГОРИЙ

январь - март 2023 года, тыс. голов



крупный рогатый скот

442,2 тыс. голов



в том числе, коровы

182,2 тыс. голов



свиньи

46,1 тыс. голов



овцы и козы

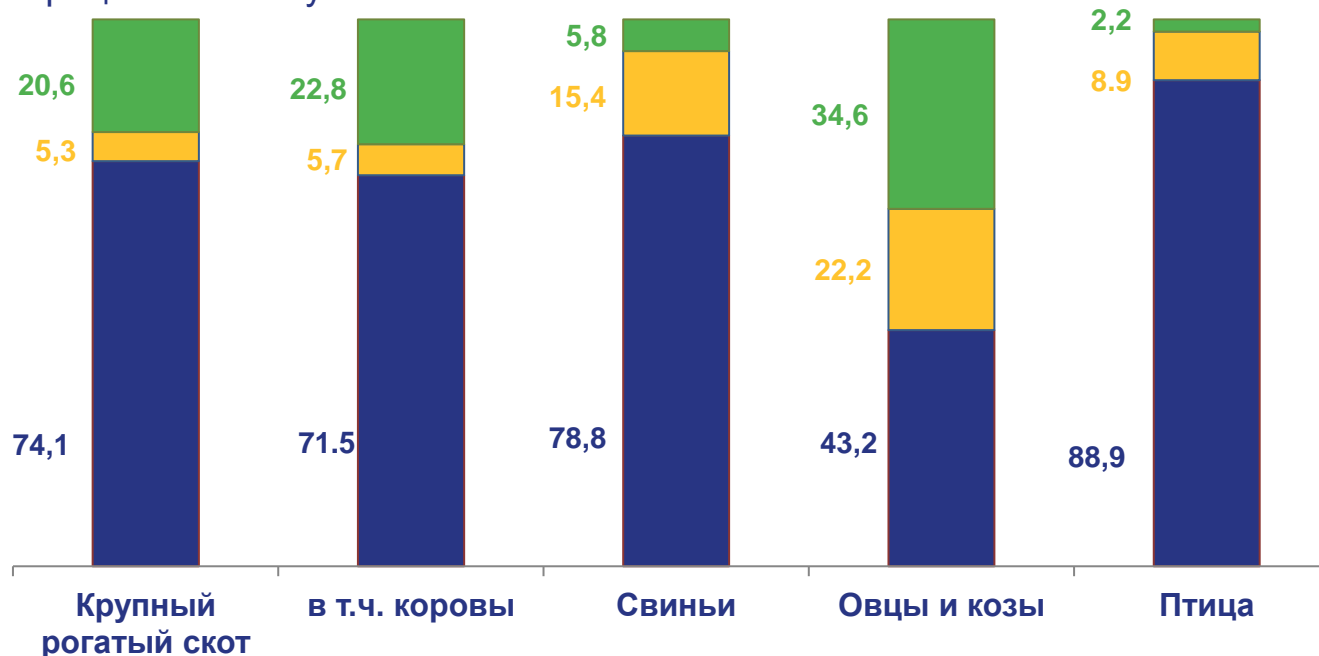
368,1 тыс. голов



птица

405,0 тыс. голов

Структура поголовья скота и птицы по категориям хозяйств в процентах к итогу



■ Крестьянские (фермерские) хозяйства

■ Сельскохозяйственные организации

■ Хозяйства населения





ДИНАМИКА ПОГОЛОВЬЯ СКОТА И ПТИЦЫ ПО ВИДАМ, В ХОЗЯЙСТВАХ ВСЕХ КАТЕГОРИЙ

ТЫС. ГОЛОВ, В % К АНАЛОГИЧНОМУ ПЕРИОДУ ПРОШЛОГО ГОДА

	январь – март 2021		январь – март 2022		январь – март 2023	
	тыс. голов	в % к предыдущему году	тыс. голов	в % к предыдущему году	тыс. голов	в % к предыдущему году
Крупный рогатый скот 	454,2	99,99	455,2	100,2	442,2	97,2
в т. ч. коровы 	185,7	101,3	186,5	100,4	182,2	97,7
Свиньи 	63,4	88,3	51,4	81,1	46,2	89,6
Овцы и козы 	437,4	94,5	400,7	91,6	368,1	91,9
Птица 	423,6	92,9	402,1	94,9	405,0	100,7